

CONFECCION

- A.-Doblar y coser para pasar el cordón
 —Aplicaciones listas para recortar, traspasar a Paño Lenci o similar y aplicar al los banderines
 —Los bordes de los banderines los puede dejar lisos, recortarlos con tijera zigzag o aplicar pasamanería dorada o plateada

CORTE

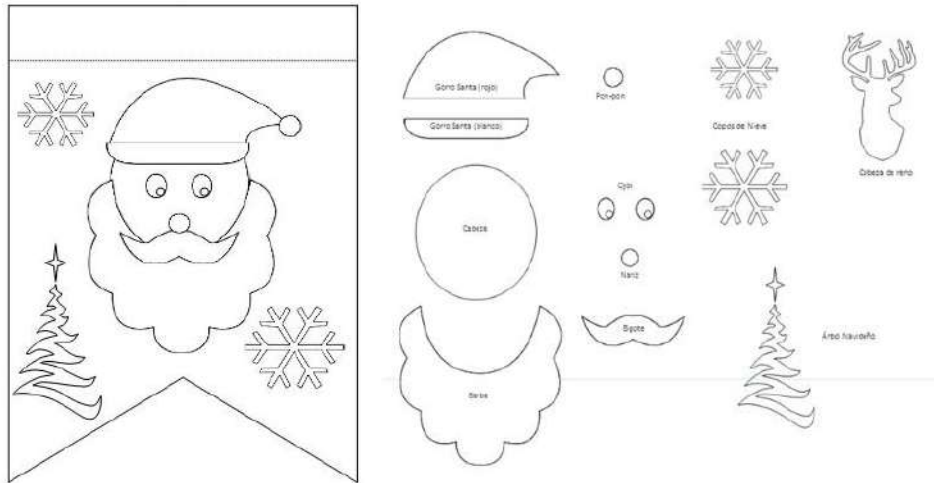
- 1.- Banderín, 2 tipos de corte
 —Aplicaciones en el patrón

ESPECIFICACIONES

Tela Plana para banderines en colores a elección — Paño Lenci o similares para las aplicaciones — La cantidad de banderines depende del uso que ud. le vaya a dar


CONSUMO DE TELA

Para la T-Única (cada banderín ocupa 29 cms de alto X 22 cms de ancho)
 Paño Lenci: la cantidad de banderines determina la cantidad de paño a utilizar



**CODIGO
1185**

BANDERINES DE NAVIDAD



Banderín : Imagen Referencial

TALLAS/SIZES

T-ÚNICA
29X22cms



Punto Patrones



- Adquiere Patrones Digitales. Descarga e imprime en casa.
- Matrices para Maquinas Bordadoras. Encuentra PES, JEFF, XXX
- Patrones Impresos, adquiere tus compras online con despachos a todo Chile.
- Encuentra puntos de ventas mas cercanos. Servicios, Articulos y mas en un solo lugar.

www.puntopatrones.com






- PATRONES INCLUYEN 1 CENTIMETRO DE COSTURA PARA CORTAR Y ARMAR
- CONFIGURE SU IMPRESORA AL MISMO FORMATO DE HOJA QUE ELIGIO
- PATTERNS INCLUDE 1 CENTIMETER OF SEWING TO CUT AND ASSEMBLE
- CONFIGURE YOUR PRINTER TO THE SAME PAPER FORMAT YOU CHOOSE



 **JUNTAR HOJAS**
PUT PAPER TOGETHER



 **NO MONTAR**
DO NOT MOUNT PAPER

ARMADO DE LAS HOJAS POR TALLAS

PAPER ASSEMBLY

T-ÚNICA

